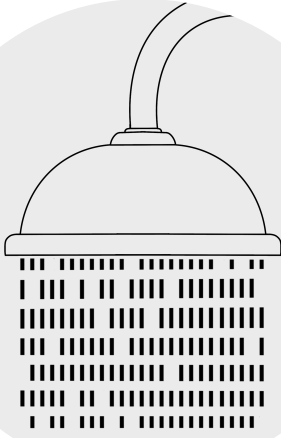
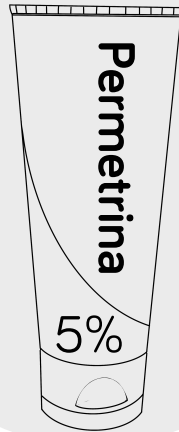


SARNA: TRATAMENT I MESURES HIGIÈNIQUES



- Els contactes estrets i els convivents han de començar el tractament alhora que vos o abans que passin 24 hores.
- Tallau-vos les ungles.
- Rentau-vos tot el cos amb aigua freda o teba i sabó abundants, evitau l'aigua calenta.



- Quan la pell estigui ben eixuta, aplicau-vos la pomada (permetrina) del cap a la punta dels peus.
- Insistiu en les zones entre els dits, les ungles, els canells, entre les anques, davall els pits i als genitals externs.
- Deixau actuar la pomada durant tota la nit, entre 8 y 12 hores.



- Al matí, tornau a rentar-vos tot el cos amb aigua freda o teba i sabó abundants.
- Posau-vos roba neta.
- Al cap de set dies repetiu el mateix procediment.

MESURES HIGIÈNIQUES



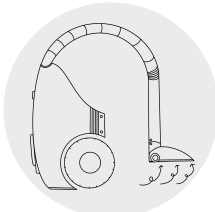
- Compliu les mesures higièniques des del primer dia en què comenceu el tractament.
- No compartiu la roba ni les tovalloles.
- No aneu al col·legi o a fer feina fins l'endemà d'haver començat el tractament.



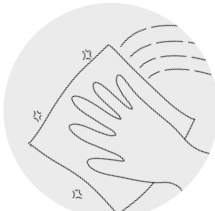
- La roba que es pot rentar** (roba de llit, tovalloles, roba personal, altres tèxtils de la casa,...) rentau-la amb la rentadora a 60 °C durant un mínim de 10 minuts. Després, si teniu eixugadora, eixugau-la amb aire calent durant 20 minuts.



- La roba i els objectes que no es puguin rentar** (mantes, coixins,...) ficau-los dins una bossa de plàstic, tancau-la be i aïllau-la durant set dies, com a mínim. A continuació, ventilau la zona durant 24 hores.



- Netejau **els mobles i els seients del cotxe** amb aigua i sabó o insecticida i, després, passau-hi l'aspiradora a fons, preferentment, amb un broquet petit. Canviau la bossa i els filtres de l'aspiradora després de cada ús.



- Netejau i desinfectau **les superfícies dures dels mobles** sovint amb lleixiu o amb un sistema de neteja amb vapor que arribi a 120 °C de temperatura o més.