
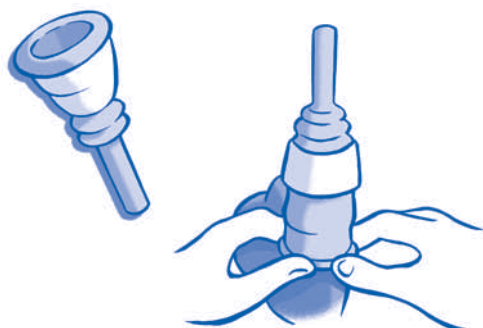


¿Cómo podemos ayudar a las personas portadoras de colector urinario?

El colector urinario es un dispositivo que sirve para recoger la orina de los hombres que padecen incontinencia urinaria. Permite a la persona estar seca y cómoda. A continuación les ofrecemos una serie de recomendaciones a tener en cuenta:

1) Antes de poner el colector, limpien los genitales prestando especial atención a secar correctamente la zona. Observe si hay irritaciones u otras lesiones, ya que si fuese el caso, no se podría colocar.

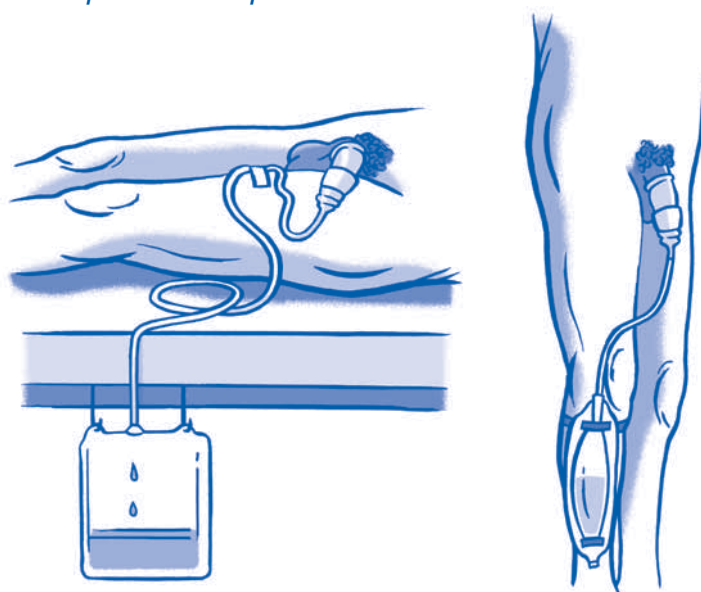


2) Desenrolle el colector con suavidad sobre el pene de manera que queden unos 2,5 cm entre el extremo del pene y el tubo de drenaje. Si el colector es autoadhesivo, presione suavemente sobre toda la superficie del pene.

3) Fije el colector alrededor de la base del pene mediante el dispositivo autoadhesivo. Fíjelo con seguridad pero evitando una presión excesiva.

4) Conecte la bolsa de drenaje al colector y si la persona camina, fíjela a la pierna usando dispositivos específicos o bien a la cama si ésta se encuentra encamada.

5) Es muy importante mantener la bolsa por debajo del colector y evitar que se formen nudos o vueltas en el tubo de drenaje.



6) Cambie el colector cada 24 horas y compruebe el estado de la piel.

7) Si observa cambios en el color y/u olor de la orina, si la persona manifiesta molestias para orinar o tiene fiebre, consulte con el médico o enfermero.

8) Durante todo el proceso es importante mantener la intimidad y comodidad de la persona.