



GRUPOS DE SILLAS

En todos los casos hay que tensar bien el arnés o cinturón que sujeta al niño y este nunca debe ir en la silla con ropa de abrigo.

La instalación es por medio de:

CINTURÓN (de 2 y 3 puntos) y/o ISOFIX (3 puntos de anclaje)

AMBOS son igual de seguros, pero con el sistema ISOFIX hay menos errores de instalación



SISTEMA I-SIZE

Es un estándar europeo de homologación de sistemas de retención infantil (ECE R-129), que sustituye progresivamente el ECE R-44. Estas sillas infantiles permiten que el niño viaje en sentido contrario a la marcha hasta mayor edad que los sistemas actuales. Para clasificarlo se utiliza la altura del niño en vez de la edad y el peso

¿CÓMO PONERSE EL CINTURÓN?

Compruebe que la banda diagonal pase por encima de la clavícula y del hombro, SIN TOCAR EL CUELLO, y que la banda horizontal quede lo más baja posible, sobre las caderas y los muslos, NUNCA SOBRE EL ABDOMEN



GRUPO 0 y 0+

(desde recién nacido hasta 9 o 13 kg, o hasta que la cabeza del niño sobrepase el límite superior de la silla)



En el SENTIDO CONTRARIO A LA MARCHA Se fija al asiento con el cinturón de seguridad o el ISOFIX. El niño se sujeta a la silla con un sistema de arnés, que debe salir de la altura del hombro del niño o por debajo, NUNCA POR ENCIMA

El límite son 9 kg (grupo 0) o 13 kilos (grupo 0+) NO SE RECOMIENDAN los capazos



GRUPO 1 (de 9 a 18 kg)



Se pueden colocar en el sentido A FAVOR DE LA MARCHA o en el sentido CONTRARIO A LA MARCHA (OPCIÓN MÁS RECOMENDADA ACTUALMENTE)

La silla se fija al asiento con el cinturón de seguridad o el ISOFIX. El niño se sujeta a la silla con un arnés de cinco puntos, que debe salir de la altura del hombro o por debajo, NUNCA POR ENCIMA



GRUPO 1-2

EN EL SENTIDO CONTRARIO A LA MARCHA (de 9 a 25 kg)



Permiten viajar en el sentido contrario a la marcha una vez que no hay posibilidad —ya sea por la edad, el peso o la talla— de viajar en un grupo 0 o en un grupo 0-1.

La silla se puede fijar con el ISOFIX (hasta los 18 kg) o con el cinturón del coche (hasta los 25 kg)

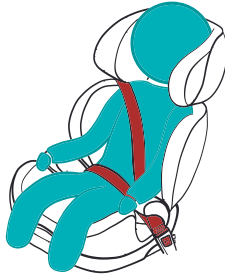
El niño se sujeta a la silla con un sistema de arnés



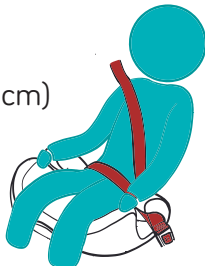
GRUPO 2-3

(de 15 a 36 kg)

A FAVOR DE LA MARCHA El cinturón de seguridad fija la silla y sujeta al niño




Dos tipos:
CON RESPALDO (mayor seguridad)
SIN RESPALDO (solo a partir de 125 cm)



A PARTIR DE 135 cm

A partir de esta altura se podría viajar sin sistema de retención infantil, solamente con el cinturón de seguridad del coche



No obstante, se recomienda seguir haciendo uso de un sistema de retención infantil hasta que el niño mida aproximadamente 150 cm

