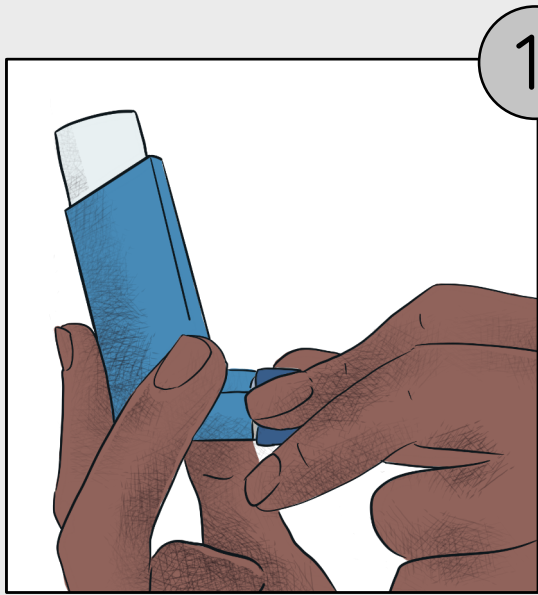



# SABEU EMPRAR LA CAMBRA INHALATÒRIA AMB MÀSCARA?




1

Destapau l'inhalador.



2

Sacsejau l'inhalador mantenint-lo en posició vertical.



3

Acoblau l'inhalador i la màscara a la cambra.



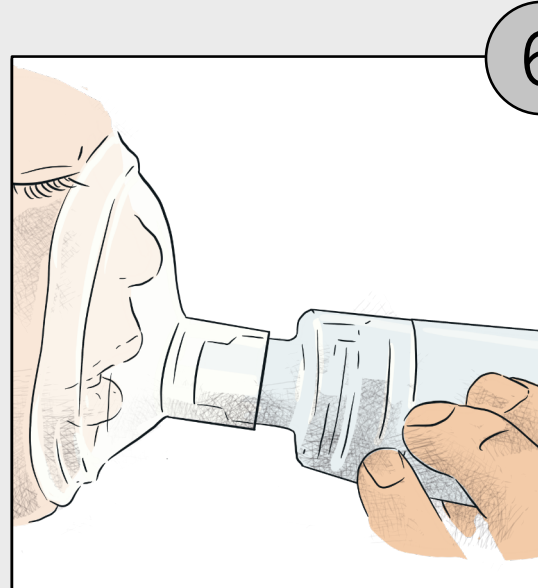
4

Posau-li la màscara amb fermesa envoltant el nas i la boca.



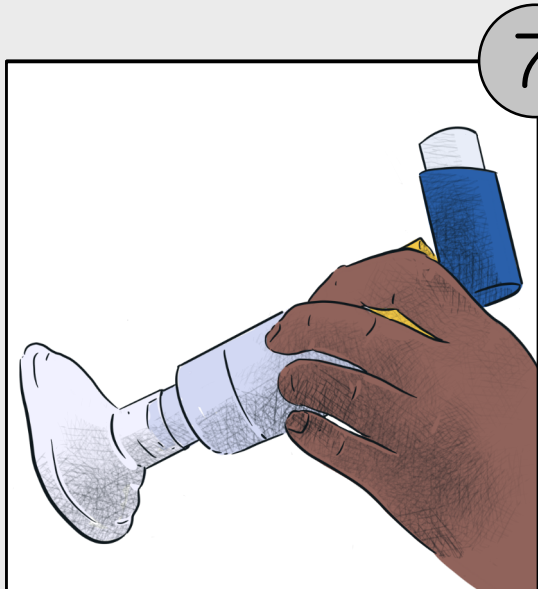
5

Pitjau una vegada l'inhalador (= 1 buf).



6

Manteniu la màscara posada durant 5 respiracions o 10 segons comprovant que la vàlvula es mou.



7

Si heu d'administrar més dosis, repetiu el procés. Recordau que heu de sacsejar l'inhalador cada vegada.




8

En acabat és necessari rentar amb aigua la boca i la zona de la cara que ha estat en contacte amb la màscara.



Netejau la cambra una vegada a la setmana amb aigua i sabó sense fregar-la i deixau-la eixugar a l'aire.



**Si teniu cambra inhalatòria, l'heu de dur sempre quan aneu a un servei d'urgències.**

